

道安資訊查詢網

[主題分析](#)[統計快覽](#)[縣市鄉鎮與國道](#)[趨勢分析](#)[肇事熱點](#)[學校周邊熱點](#)

行人停看聽」

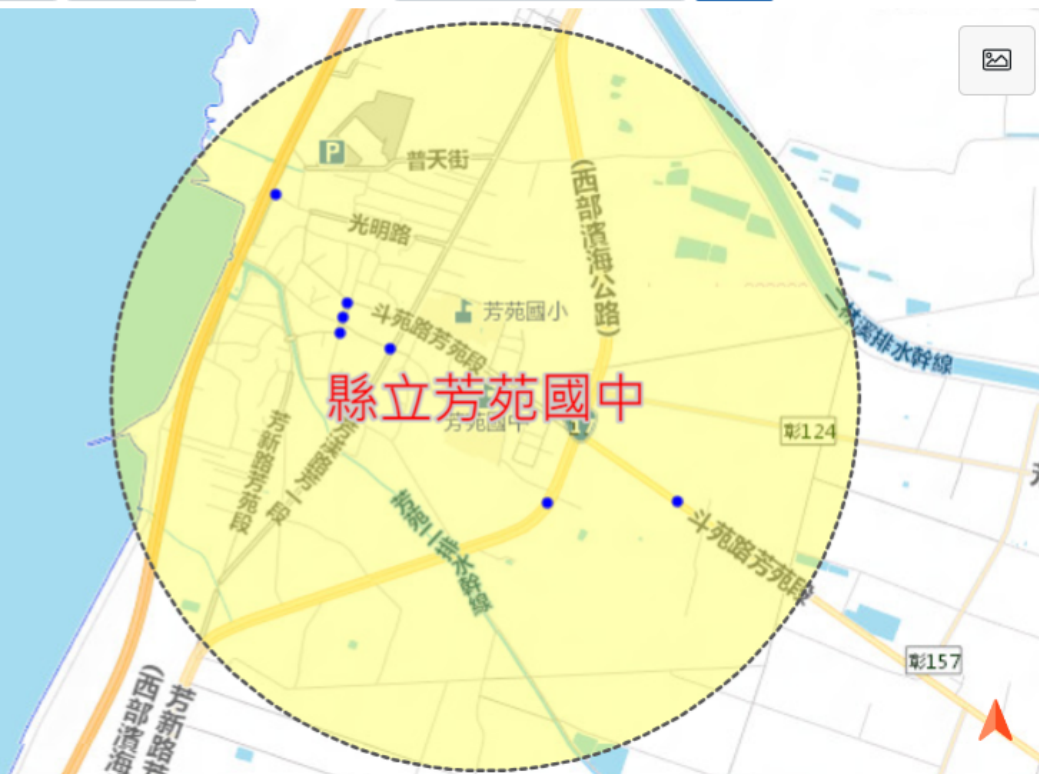
年度 112年 分類 國中 縣市 彰化縣 鄉鎮市區 芳苑鄉 學校名稱 縣立芳苑國中 查詢範圍 1公里 確定

縣立芳苑國中112年
學校周邊1000公尺肇事熱點

[下載](#)

地點 肇因 年齡 車種 碰撞 時段 歷年

項次	地點	件數	死亡	受傷
1	中央路、芳漢路芳一段(彰化縣芳苑鄉)	1	0	1
2	斗苑路芳苑段(彰化縣芳苑鄉)	1	0	1
3	斗苑路芳苑段、芳樂街、宮邊巷(彰化縣芳苑鄉)	1	0	1
4	台17(彰化縣芳苑鄉)	1	0	1
5	光明路、無名(彰化縣芳苑鄉)	1	0	1
6	芳新路芳苑段、芳樂街(彰化縣芳苑鄉)	1	0	1
7	芳樂街(彰化縣芳苑鄉)	1	0	1



資料說明： 1. 學校周邊肇事熱點其事故案件並非僅該校學生，乃包含其餘一般民眾。
2. 肇事熱點統計表之件數係指警政署死亡(A1)及受傷(A2)案件統計，死亡為30日之死亡人數。

交通部路政及道安司 © 2020 copyrights. All Rights Reserved. 維護廠商：晏晟科技股份有限公司 瀏覽人次：2016521；線上人數：16

相關網站連結：[169交通安全入口網](#) [交通部統計查詢網](#) [警政署統計查詢網](#)

資料來源：道安資訊查詢網 <https://roadsafety.tw/SchoolHotSpots#>

道安資訊查詢網

[主題分析](#)[統計快覽](#)[縣市鄉鎮與國道](#)[趨勢分析](#)[肇事熱點](#)[學校周邊熱點](#)

1,886人，高齡者死亡 1,277人，路口事故死亡 1,362 人，酒駕事故死亡 253人，「路口慢看停，行人停看聽」

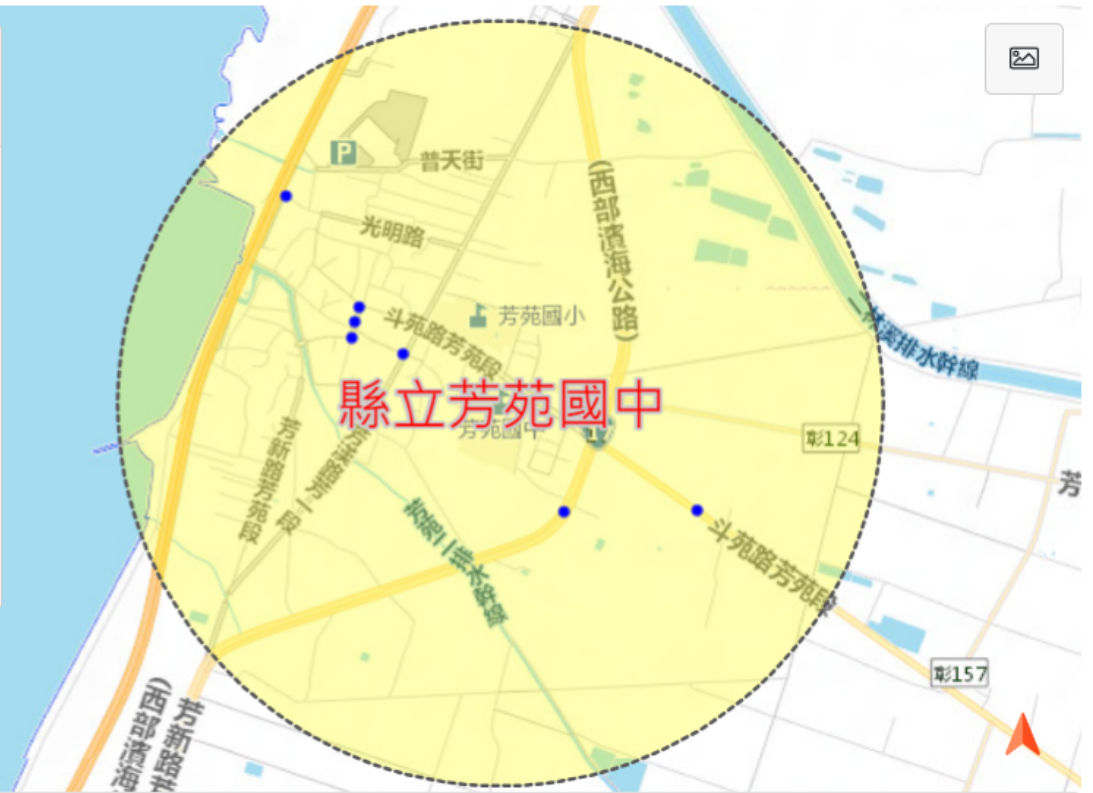
年度 112年 分類 國中 縣市 彰化縣 鄉鎮市區 芳苑鄉 學校名稱 縣立芳苑國中 查詢範圍 1公里 確定

縣立芳苑國中112年
學校周邊1000公尺肇事熱點

[下載](#)

地點 **肇因** 年齡 車種 碰撞 時段 歷年

項次	肇事原因	件數	死亡	受傷
1	患病或服用藥物(疲勞)駕駛	2	0	2
2	未依規定減速	1	0	1
3	未注意車前狀況	1	0	1
4	其他未依規定讓車	1	0	1
5	酒醉(後)駕駛	1	0	1
6	蛇行、方向不定	1	0	1



資料說明：
1. 學校周邊肇事熱點其事故案件並非僅該校學生，乃包含其餘一般民眾。
2. 肇事熱點統計表之件數係指警政署死亡(A1)及受傷(A2)案件統計，死亡為30日之死亡人數。

交通部路政及道安司 © 2020 copyrights. All Rights Reserved. 維護廠商：晏晟科技股份有限公司 瀏覽人次：2016521；線上人數：16

相關網站連結：[160交通安全入口網](#) [交通部統計查詢網](#) [警政署統計查詢網](#)

資料來源：道安資訊查詢網 <https://roadsafety.tw/SchoolHotSpots#>

道安資訊查詢網

[主題分析](#)[統計快覽](#)[縣市鄉鎮與國道](#)[趨勢分析](#)[肇事熱點](#)[學校周邊熱點](#)

112年1-12月死亡 3,023人(每日 8.4)

年度 112年 分類 國中 縣市 彰化縣 鄉鎮市區 芳苑鄉 學校名稱 縣立芳苑國中 查詢範圍 1公里 確定

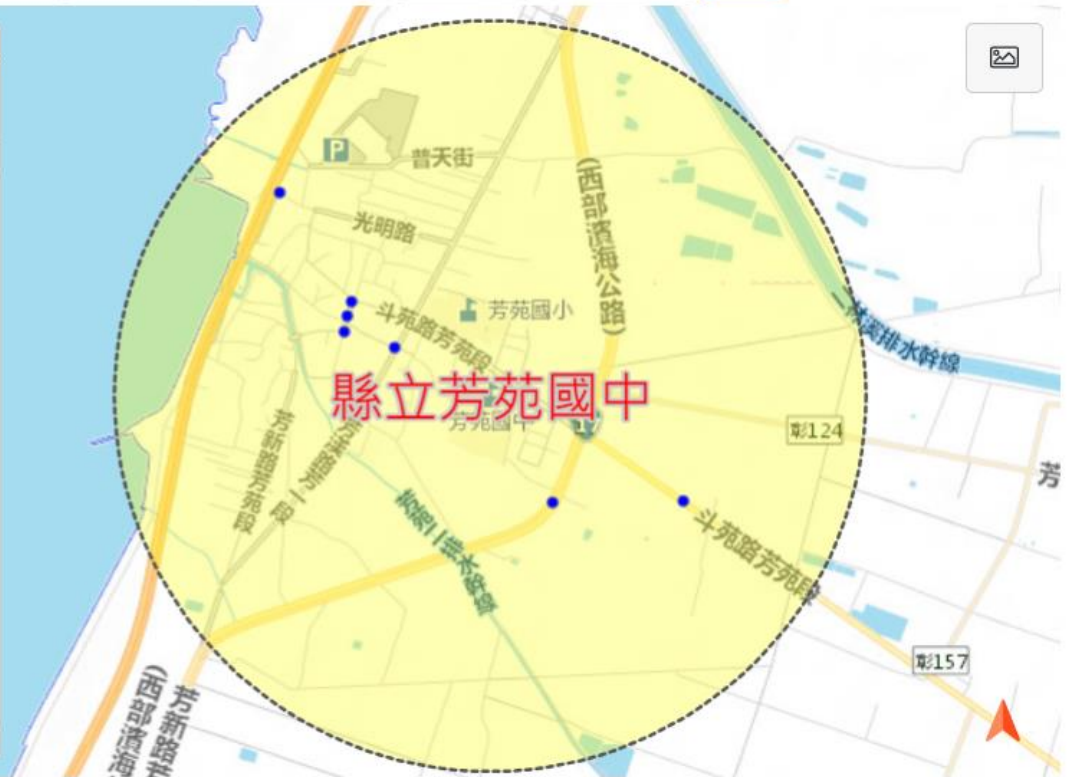
縣立芳苑國中112年
學校周邊1000公尺肇事熱點

下載

地點 肇因 年齡 車種 碰撞 時段 歷年

項次	年齡層	人數	死亡	受傷
1	不明	3	0	0
2	25歲-29歲	2	0	2
3	55歲-59歲	2	0	2
4	50歲-54歲	1	0	1
5	65歲-69歲	1	0	1
6	75歲-79歲	1	0	1
7	20歲-24歲	1	0	0
8	35歲-39歲	1	0	0
9	40歲-44歲	1	0	0
10	45歲-49歲	1	0	0

資料說明：
1. 學校周邊肇事熱點其事故案件並非僅該校學生，乃包含其餘一般民眾。
2. 肇事熱點統計表之件數係指警政署死亡(A1)及受傷(A2)案件統計，死亡為30日之死亡人數。



交通部路政及道安司 © 2020 copyrights. All Rights Reserved. 維護廠商：晏晟科技股份有限公司 瀏覽人次：2016521；線上人數：25

相關網址連結：[168交通安全入口網](#) [交通部統計查詢網](#) [警政署統計查詢網](#)資料來源：道安資訊查詢網 <https://roadsafety.tw/SchoolHotSpots#>

道安資訊查詢網

[主題分析](#)[統計快覽](#)[縣市鄉鎮與國道](#)[趨勢分析](#)[肇事熱點](#)[學校周邊熱點](#)

，酒駕事故死亡 253人，「路口慢看停，行人停看聽」

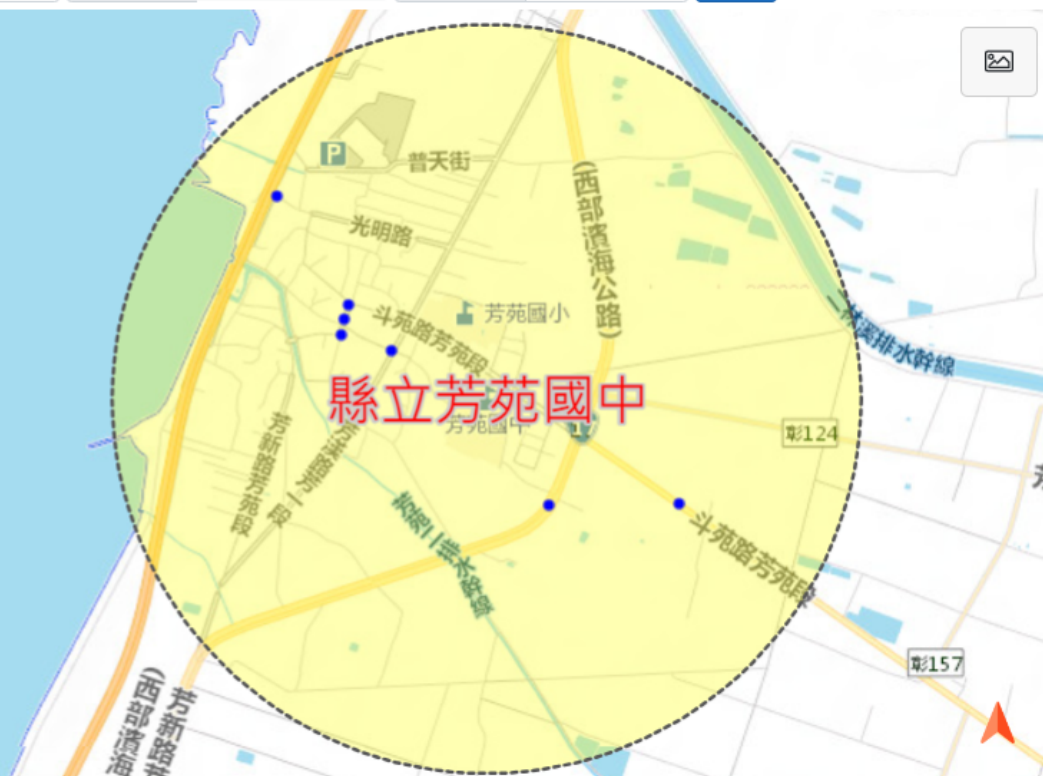
年度 112年 分類 國中 縣市 彰化縣 鄉鎮市區 芳苑鄉 學校名稱 縣立芳苑國中 查詢範圍 1公里 確定

縣立芳苑國中112年
學校周邊1000公尺肇事熱點

[下載](#)

地點 肇因 年齡 車種 碰撞 時段 歷年

項次	車種	人數	死亡	受傷
1	機車-普通重型	6	0	6
2	小客車-自用	2	0	0
3	其他物	2	0	0
4	設施物	2	0	0
5	慢車-微型電動二輪車	1	0	1
6	特種車-警備車	1	0	0



資料說明：
1. 學校周邊肇事熱點其事故案件並非僅該校學生，乃包含其餘一般民眾。
2. 肇事熱點統計表之件數係指警政署死亡(A1)及受傷(A2)案件統計，死亡為30日之死亡人數。

交通部路政及道安司 © 2020 copyrights. All Rights Reserved. 維護廠商：晏晟科技股份有限公司 瀏覽人次：2016521；線上人數：25

相關網址連結：[169交通安全入口網](#) [交通部統計查詢網](#) [警政署統計查詢網](#)

資料來源：道安資訊查詢網 <https://roadsafety.tw/SchoolHotSpots#>

道安資訊查詢網

主題分析

統計快覽

縣市鄉鎮與國道

趨勢分析

肇事熱點

學校周邊熱點

112年1-12月死亡 3,023人(每日 8.40人)，機車騎士死亡 1,886人，高齡者死亡 1,277人，路口事故死亡 1,362人

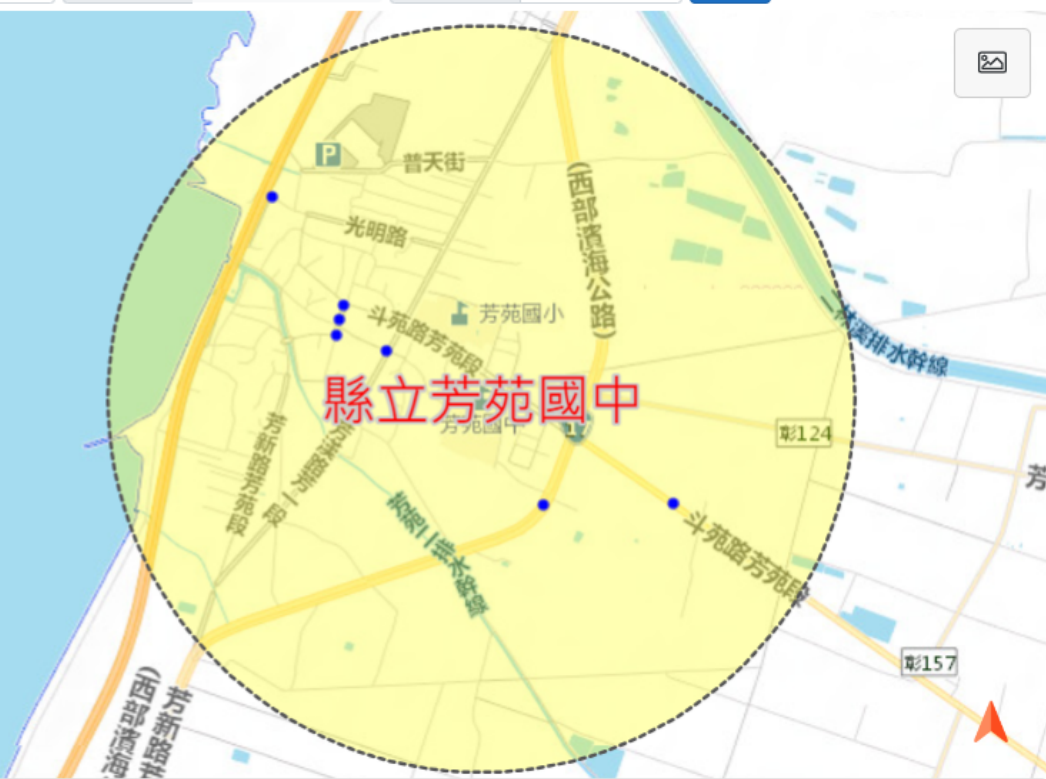
年度 112年 分類 國中 縣市 彰化縣 鄉鎮市區 芳苑鄉 學校名稱 縣立芳苑國中 查詢範圍 1公里 確定

縣立芳苑國中112年
學校周邊1000公尺肇事熱點

下載

地點 肇因 年齡 車種 碰撞 時段 歷年

項次	碰撞類型	件數	死亡	受傷
1	車與車路口交岔撞	2	0	2
2	車輛本身路上翻車、摔倒	2	0	2
3	車與車側撞	1	0	1
4	車輛本身撞號誌、標誌桿	1	0	1
5	車輛本身撞橋樑(橋墩)	1	0	1



資料說明：
1. 學校周邊肇事熱點其事故案件並非僅該校學生，乃包含其餘一般民眾。
2. 肇事熱點統計表之件數係指警政署死亡(A1)及受傷(A2)案件統計，死亡為30日之死亡人數。

交通部路政及道安司 © 2020 copyrights. All Rights Reserved. 維護廠商：晏晟科技股份有限公司 瀏覽人次：2016521；線上人數：25

相關網站連結：[166交通安全110網](#) [交通部統計查詢網](#) [警政署統計查詢網](#)

資料來源：道安資訊查詢網 <https://roadsafety.tw/SchoolHotSpots#>

道安資訊查詢網

[主題分析](#)[統計快覽](#)[縣市鄉鎮與國道](#)[趨勢分析](#)[肇事熱點](#)[學校周邊熱點](#)

112年1-12月死亡 3,023人

年度 112年 分類 國中 縣市 彰化縣 鄉鎮市區 芳苑鄉 學校名稱 縣立芳苑國中 查詢範圍 1公里 確定

縣立芳苑國中112年
學校周邊1000公尺肇事熱點[下載](#)[地點](#) [肇因](#) [年齡](#) [車種](#) [碰撞](#) [時段](#) [歷年](#)

項次	時段	件數	死亡	受傷
1	12 - 18	4	0	4
2	7 - 11	2	0	2
3	19 - 23	1	0	1



資料說明： 1. 學校周邊肇事熱點其事故案件並非僅該校學生，乃包含其餘一般民眾。
2. 肇事熱點統計表之件數係指警政署死亡(A1)及受傷(A2)案件統計，死亡為30日之死亡人數。

交通部路政及道安司 © 2020 copyrights. All Rights Reserved. 維護廠商：晏晟科技股份有限公司 瀏覽人次：2016521；線上人數：25

相關網站連結：[169交通安全入口網](#) [交通部統計查詢網](#) [警政署統計查詢網](#)資料來源：道安資訊查詢網 <https://roadsafety.tw/SchoolHotSpots#>

道安資訊查詢網

[主題分析](#)[統計快覽](#)[縣市鄉鎮與國道](#)[趨勢分析](#)[肇事熱點](#)[學校周邊熱點](#)

1,362 人，酒駕事故死亡 253 人，「路口慢看停，行人停看聽」

年度 112年 分類 國中 縣市 彰化縣 鄉鎮市區 芳苑鄉 學校名稱 縣立芳苑國中 查詢範圍 1公里 確定

縣立芳苑國中112年
學校周邊1000公尺肇事熱點

[下載](#)

地點 肇因 年齡 車種 碰撞 時段 歷年

項次	年度	件數	死亡	受傷
1	106年	10	1	9
2	107年	14	1	20
3	108年	14	0	19
4	109年	12	0	18
5	110年	20	1	25
6	111年	20	0	24
7	112年	7	0	7



資料說明：
1. 學校周邊肇事熱點其事故案件並非僅該校學生，乃包含其餘一般民眾。
2. 肇事熱點統計表之件數係指警政署死亡(A1)及受傷(A2)案件統計，死亡為30日之死亡人數。

交通部路政及道安司 © 2020 copyrights. All Rights Reserved. 維護廠商：晏晟科技股份有限公司 瀏覽人次：2016521；線上人數：11

相關網站連結：[168交通安全入口網](#) [交通部統計查詢網](#) [警政署統計查詢網](#)

資料來源：道安資訊查詢網 <https://roadsafety.tw/SchoolHotSpots#>